



# PUMA HAR25

SZELKI CHRONIĄCE PRZED UPADKIEM ORAZ DO PRACY W  
PODWIESZENIU

Ochrona przed upadkiem z  
wysokości

Uprząż przeznaczona do pracy na linie w zawieszeniu to dobry kompromis między  
wygodą a ceną



## Świadczenia



### Komfort

- Specjalna konstrukcja pasków na nogi zapewnia swobodę ruchów podczas długich dni pracy
- Pas formowany na gorąco zapewnia podparcie odcinka lędźwiowego i optymalny komfort



### Higiena

- Możliwość czyszczenia szelek i tkanin neutralnym mydłem



### Sprawność

- Certyfikat powyżej maksymalnego obciążenia nominalnego 100 kg: produkt certyfikowany na 150 kg



### Łatwość użytkowania

- Ergonomiczna konstrukcja ułatwia poruszanie się użytkownika
- System NFC gwarantuje identyfikowalność

## Obszar użytkowania

- Budownictwo
- Prace remontowe / Rzemiosło
- Konserwacja
- Przemysł chemiczny
- Górnictwo
- Petrochemia

## Certyfikaty i normy



EN361  
150 KG

EN813  
150 KG

EN358  
150 KG

## Chroni przed



Upadek



# PUMA HAR25

## SZELKI CHRONIĄCE PRZED UPADKIEM ORAZ DO PRACY W PODWIESZENIU

Ochrona przed upadkiem z wysokości

Uprząż przeznaczona do pracy na linie w zawieszeniu to dobry kompromis między wygodą a ceną

### Szczegóły - Normy

### Dane techniczne

Rodzaj wyposażenia	Szelki do asekuracji, ustalania pozycji podczas pracy oraz do pracy w zawieszeniu
Skład głównego wkładu	Stal, Poliester
Zapięcie	Pętle
Całkowita liczba punktów mocowania	2
Liczba punktów zaczepienia do pracy w zawieszeniu	1
Liczba punktów zaczepienia do ustalania pozycji przy pracy	2
Sprzączki	Klamra ręczna
Punkt zaczepienia do asekuracji	Tyłny, Przedni
Punkty zawieszenia	Na wysokości brzucha
Punkty kotwienia ustalanie pozycji podczas pracy	Pas (przód)
Kolor	Czarno-pomarańczowy
Elementy zapewniające komfort	Pas lędźwiowy i pasy udowe formowane na gorąco
Rozmiary	S/M/L, XL/XXL
Dodatkowa zaleta	Komfort
Okres trwałości od daty produkcji (lata)	10
Waga (kg)	2,1
Liczba sprzączek ręcznych	6
Liczba punktów kotwienia do asekuracji	2
Padding	Back, Belt, Leg, Shoulder
Sternal	1
Dorsal	1
Belt	1
Ochrona przed upadkiem z wysokości w miejscu pracy	Przemieszczanie pionowe na stałej strukturze, Ustalenie pozycji podczas pracy, Przemieszczanie na stałym systemie asekuracji, Praca w ograniczonym polu, Przemieszczanie na dużą odległość po powierzchni pionowej lub pochyłej, Przemieszczanie na dużą odległość po powierzchni pionowej lub pochyłej w dostępie linowym,

odległość po powierzchni płaskiej,  
Przemieszczanie poziome na dużą  
odległość po pionowej strukturze,  
Przemieszczanie poziome na  
niewielką odległość (mniej niż 3m),  
Przemieszczanie na dużą odległość  
z możliwością wielokrotnego  
przepinania








# PUMA HAR25

## SZELKI CHRONIĄCE PRZED UPADKIEM ORAZ DO PRACY W PODWIESZENIU

Uprząż przeznaczona do pracy na linie w zawieszeniu to dobry kompromis między wygodą a ceną

Ochrona przed upadkiem

### Informacje logistyczne

Referencja	Kolor	Rozmiar	Model	EAN 13	Kod kartonu			Waga			
HAR25GT	Czarno-pomarańczowy	S/M/L	PUMA HAR25	3295249254797	13295249254794	5	1	12.0 kg	24.8 cm	74.0 cm	34.2 cm
HAR25XX	Czarno-pomarańczowy	XL/XXL	PUMA HAR25	3295249254803	13295249254800	5	1	12.0 kg	23.0 cm	80.0 cm	32.0 cm



Ilość w kart.



Min. zam.



szerokość pudełka



Głębokość pudełka



Wysokość pudełka